



**Resultados Encuesta CIAI**  
**Segundo bimestre 2026**  
**(Marzo/Abril)**

**CAMARA**  
INDUSTRIAL ARGENTINA DE LA INDUMENTARIA

Mayo 2026

## Resumen Ejecutivo:

**Las ventas retroceden desde hace más de dos años por falta de demanda. Los stocks excesivos y los atrasos en pagos aumentaron, y las empresas no logran trasladar los costos a precios.**

**Las ventas continúan en caída.** El último bimestre registró una nueva **contracción interanual del -7%**, consolidando más de dos años de retrocesos: de los últimos 14 bimestres, 13 fueron negativos, con seis caídas consecutivas.

El 59% de las empresas sufrió una baja en sus ventas, frente a sólo un 35% que logró aumentos. Aunque se observa una leve mejora respecto del bimestre anterior, el panorama sigue siendo crítico.

La **falta de demanda** se mantiene como el principal problema del sector (81% de las empresas). Esta debilidad del mercado agrava la **imposibilidad de trasladar costos a precios**: 9 de cada 10 empresas no llega a trasladar la mitad del aumento de los costos salariales a los precios.

Los **stocks vuelven a acumularse**. En un año, el porcentaje de empresas con niveles de stock excesivo crecieron, pasando del 24% de las empresas en esa situación en el segundo bimestre de 2025 al 52% en el último relevamiento.

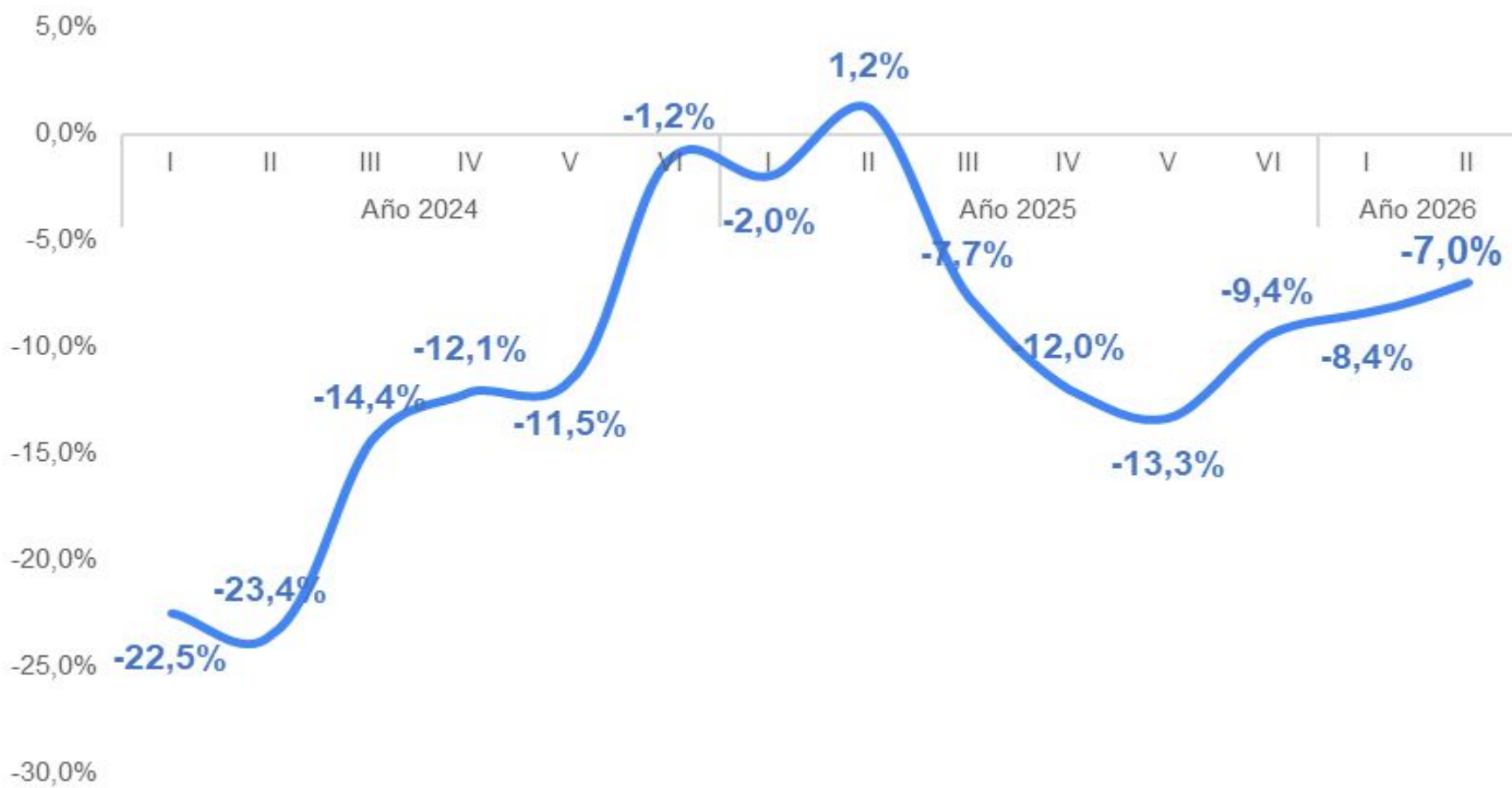
La **cadena de pagos muestra crecientes tensiones**. Los atrasos frecuentes saltaron al 29% de las respuestas (un aumento de 15 puntos porcentuales).

El **ajuste laboral** no cede. La mayoría de las empresas continúa adoptando medidas para reducir su fuerza laboral sin señales de recuperación. Las principales medidas son las renunciaciones no reemplazadas (30%) y los despidos (20%).

Las **expectativas económicas generales se mantienen estancadas**: las expectativas regulares alcanzan el 54% (leve mejora), mientras que solo el 13% tiene expectativas positivas, ligeramente por debajo del período previo.

# Se acumula un año de pronunciadas caídas interanuales de las cantidades vendidas

## Evolución interanual de unidades vendidas por bimestre (en porcentaje)

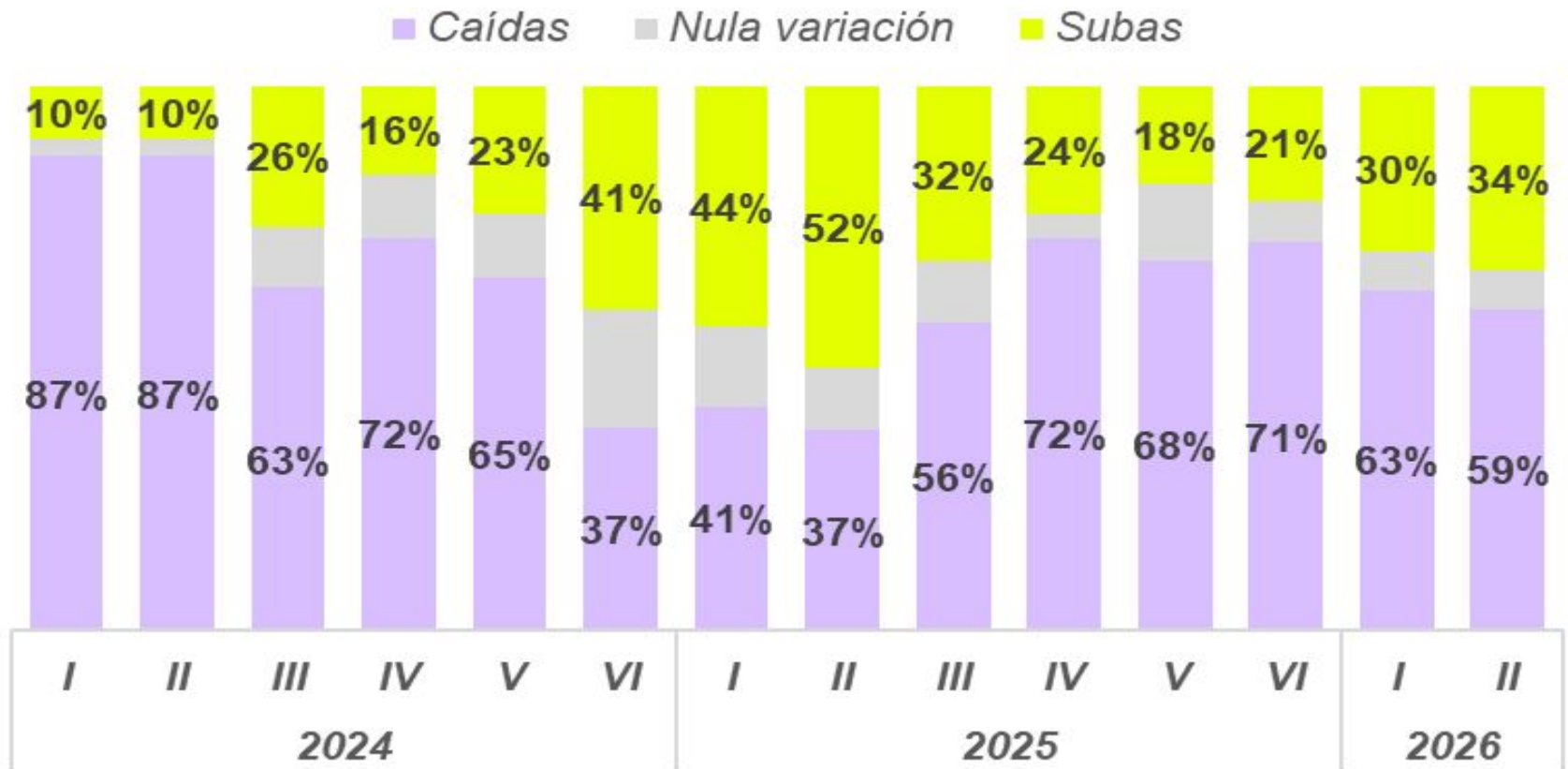


En el último bimestre registrado, la **caída interanual de ventas fue del -7%**.

De los últimos 14 bimestres, 13 reportaron caída interanual, y se acumulan seis bimestres consecutivos de caída.

# Por sexto mes consecutivo son más las empresas que muestran caídas de ventas que las que muestran alzas

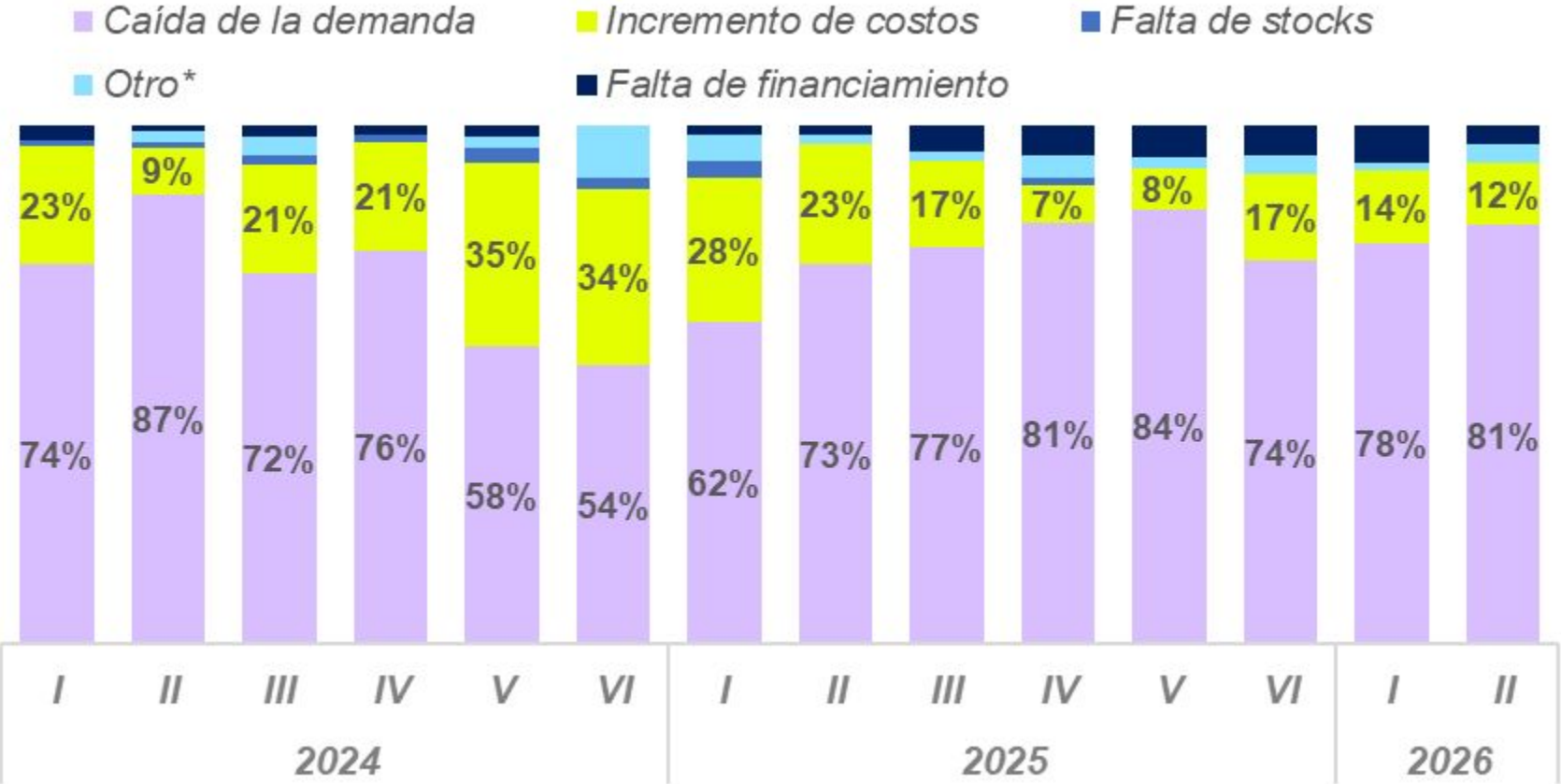
## Evolución de las ventas (por % de empresas)



En este último bimestre se observa una leve mejora en las empresas que comunican alza de ventas, **ascendiendo al 35% de las empresas encuestadas (+4pp).**

# El principal problema no es ni el costo, ni el financiamiento: es la falta de ventas

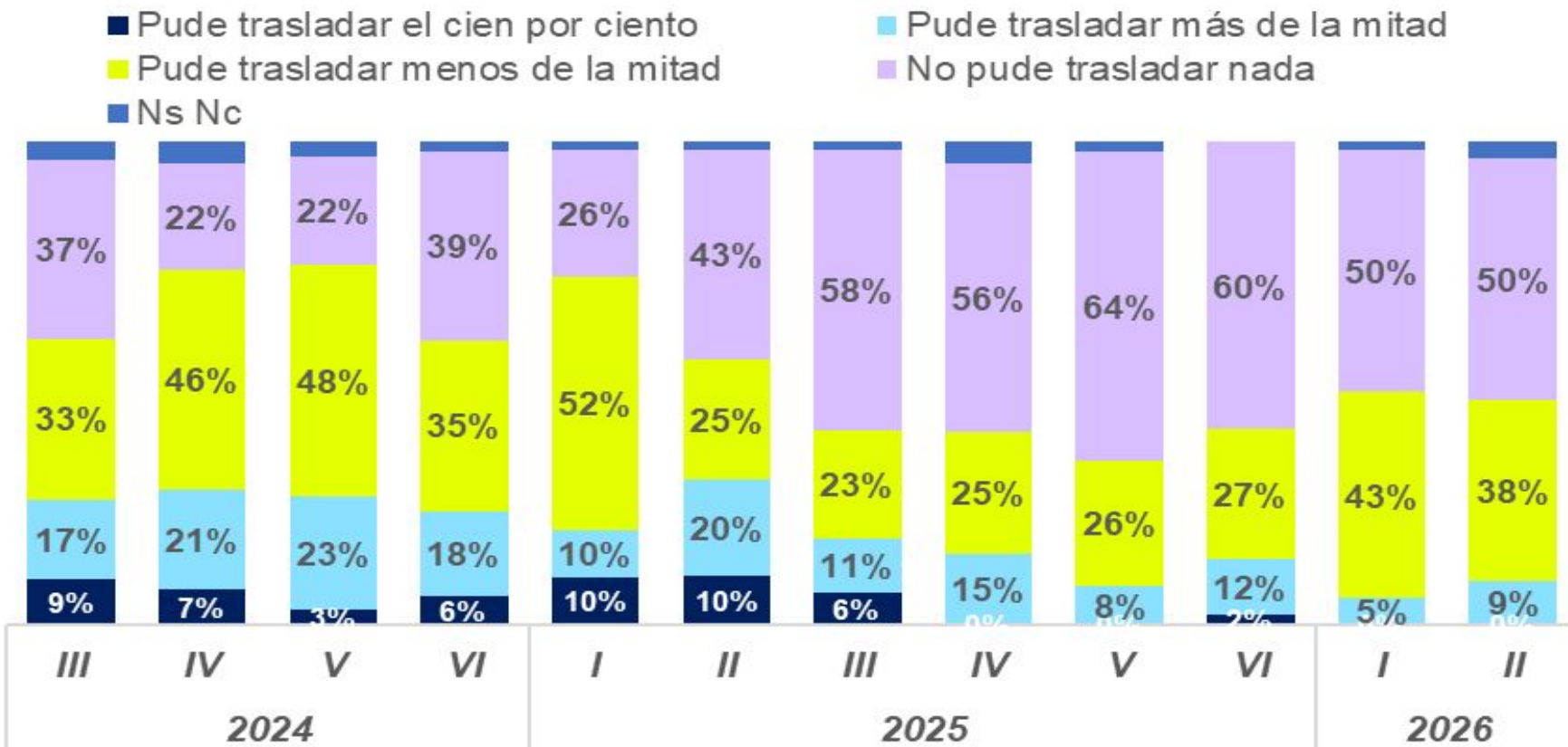
## Percepción sobre las principales problemáticas del sector (por % de empresas)



El 81% de las empresas considera como su principal problema la **caída de la demanda.**

# 9 de cada 10 empresas no llega a trasladar la mitad del aumento de los costos salariales a los precios

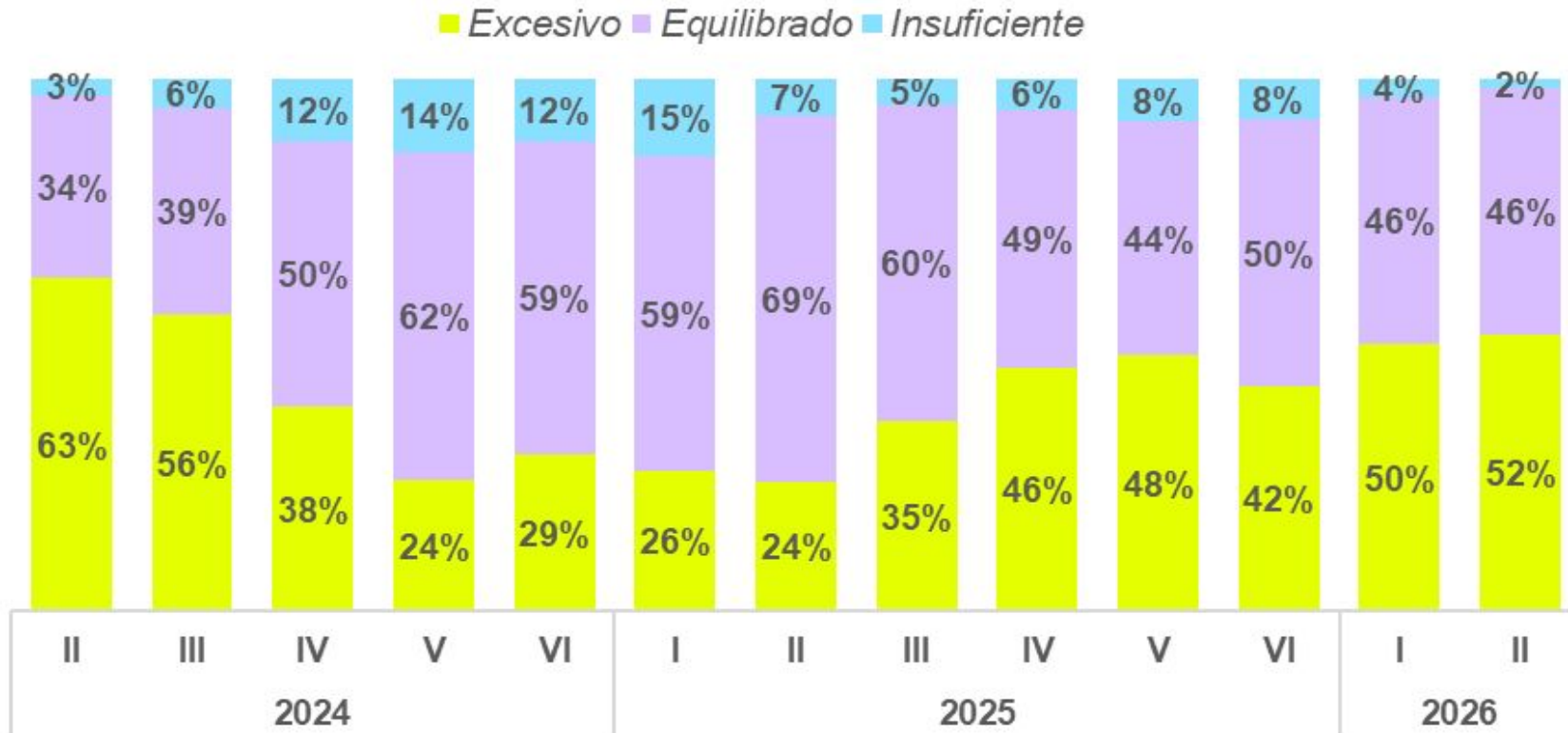
Proporción en que se trasladó el incremento de costos salariales a los precios (por % de empresa)



En el último bimestre **un 38%** de las empresas pudo trasladar menos de la mitad de los aumentos y **un 50%** no pudo directamente trasladar el aumento de costos salariales.

**En un año el porcentaje de empresas con un nivel de stock excesivo aumentó de 24% a 52%**

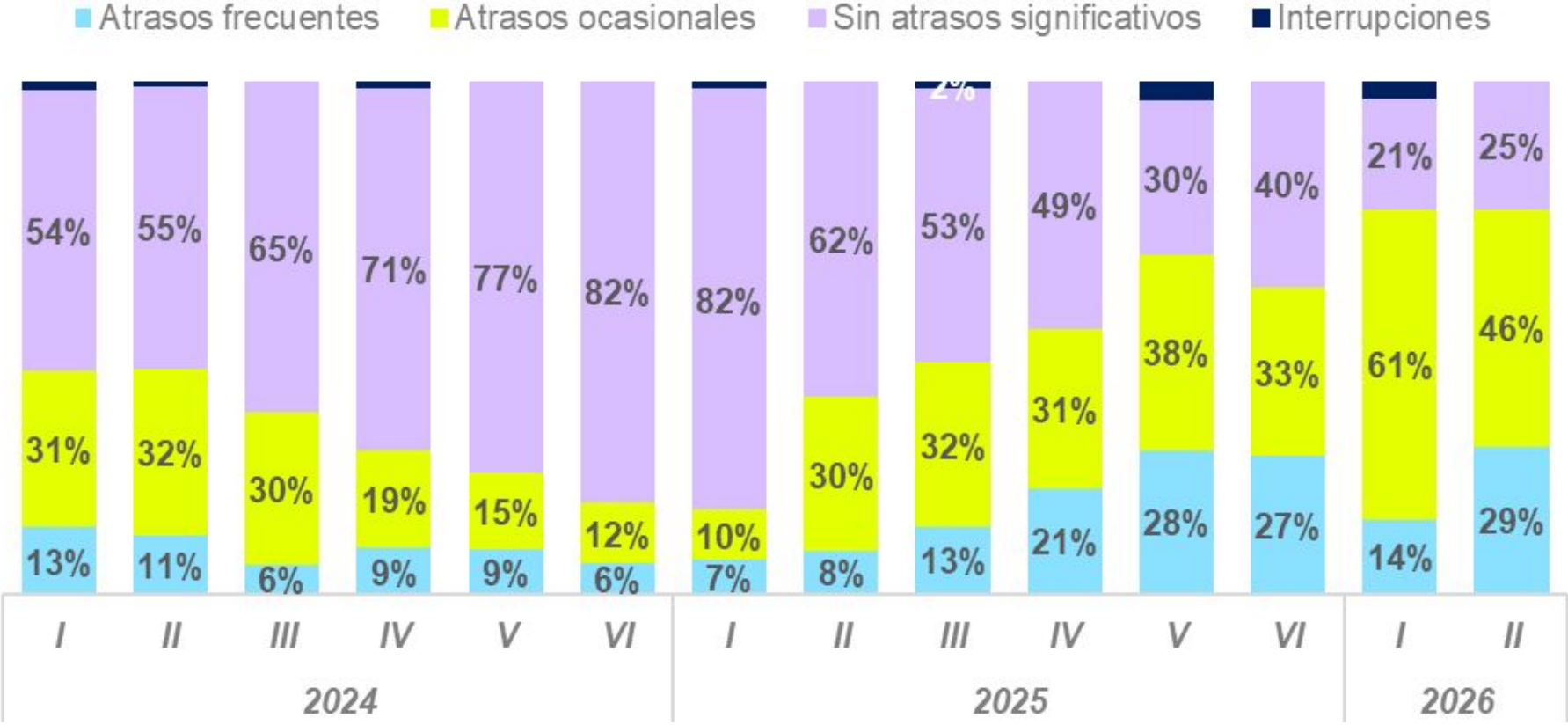
## Evolución del nivel de stocks por bimestre (por % de empresas)



Se acumulan los stocks en las empresas: **el 52% de los encuestados declara tener un nivel de stock excesivo.**

# El porcentaje de empresas con atrasos frecuentes saltó al 29% y solo un 25% de las empresas no presenta atrasos significativos.

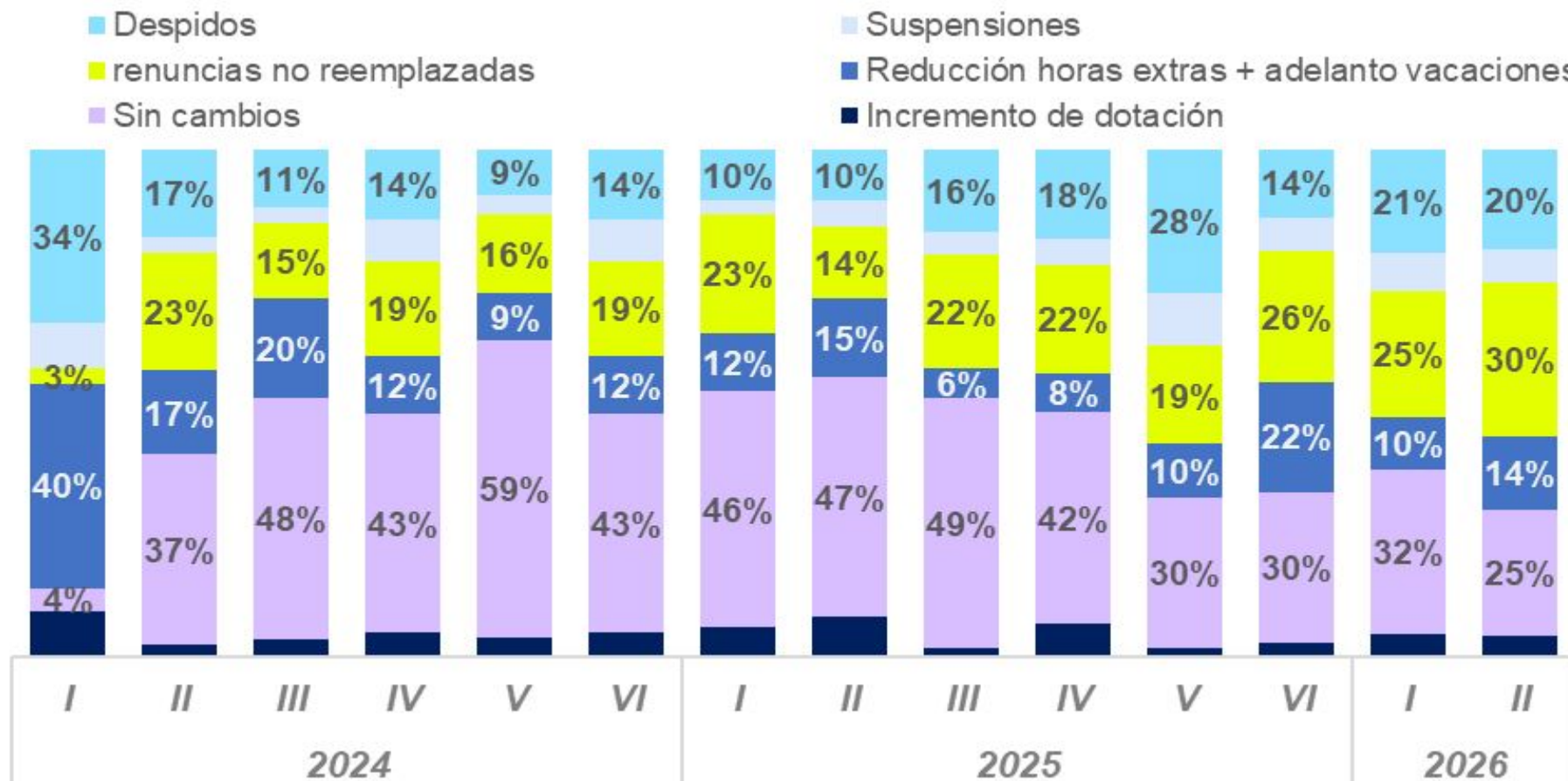
## Situación de cadena de pagos por bimestre (por % de empresas)



Las empresas sin atrasos significativos mejoraron levemente, pero siguen en **el piso de la serie.**

# La mayoría de las empresas continúa ajustando su fuerza laboral, sin señales de recuperación del empleo en el sector

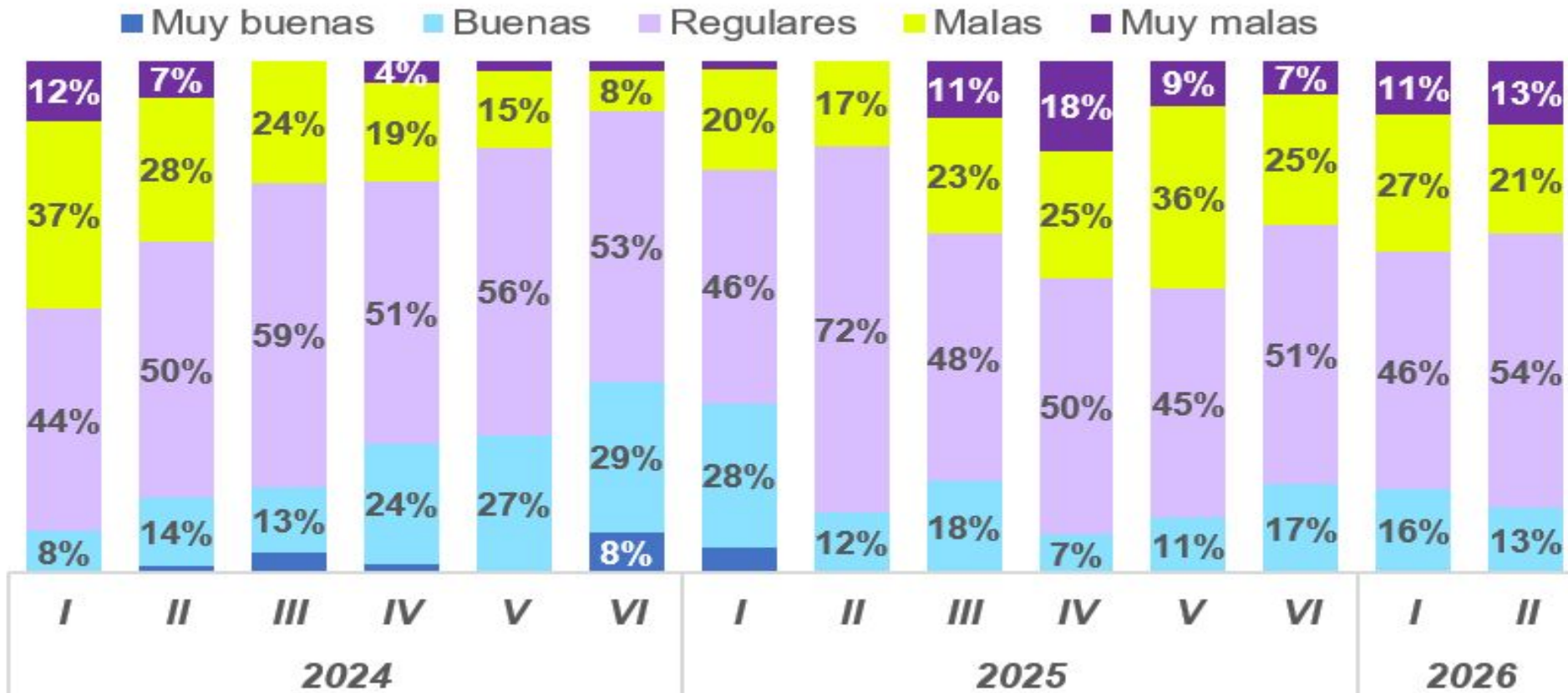
## Situación de Dotación del personal por bimestre (en porcentaje del total de medidas)



Las principales medidas de ajuste laboral siguen siendo **renuncias no reemplazadas (30%) y despidos (20% de las medidas)** como porcentaje de las medidas implementadas.

# Las perspectivas respecto de la economía del país son en su mayoría regulares

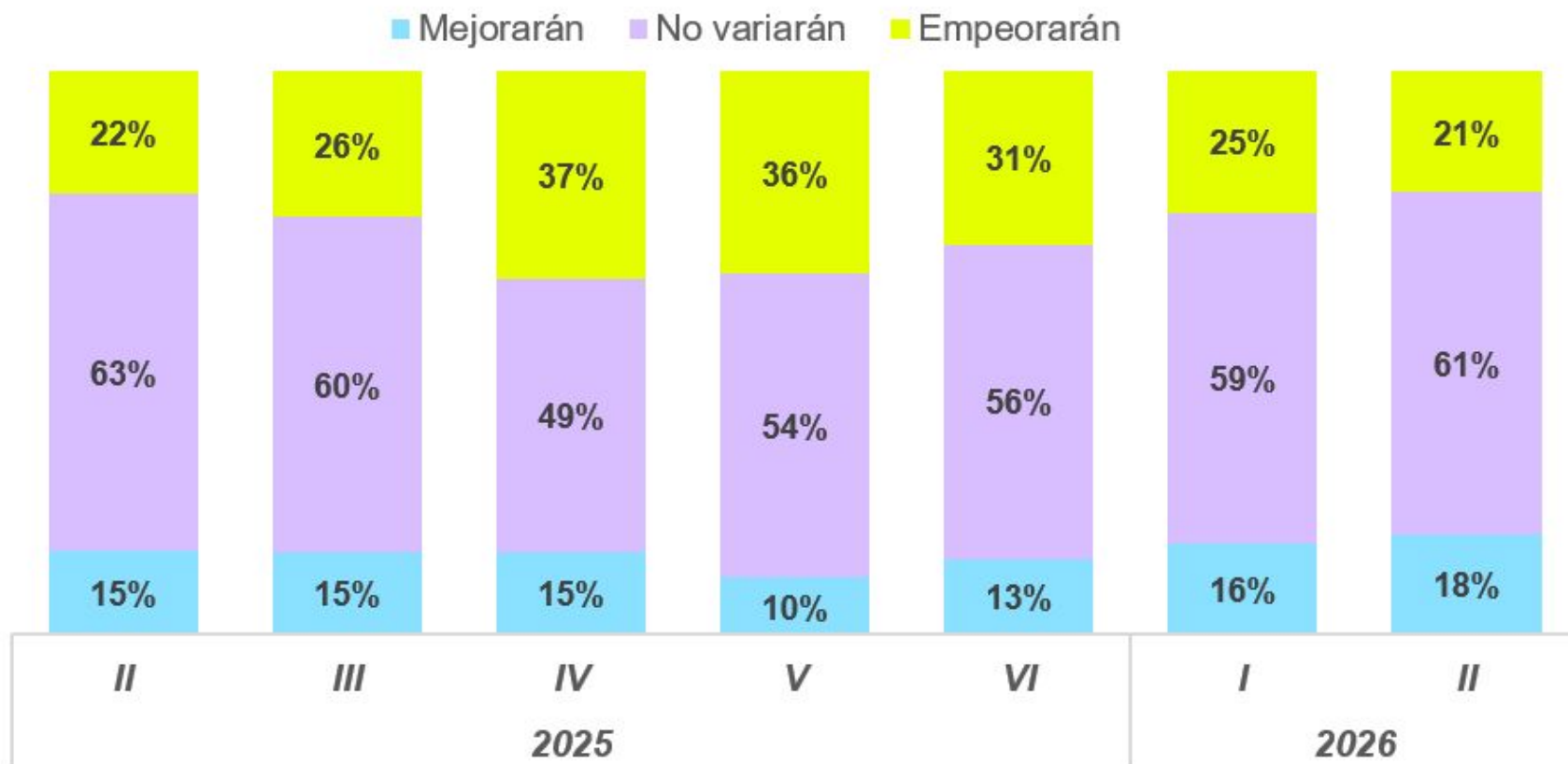
## Expectativas económicas para el 2026 (en % de empresas)



En el último bimestre, el 54% de los encuestados tiene expectativas regulares respecto de la situación económica en general y el 34% de las empresas espera un **escenario "malo" o "muy malo"**.

# La mayoría de las empresas espera que las ventas no varíen

## Evolución de las ventas en los siguientes 3 meses (en % de empresas)



**El 61% de las empresas espera que las ventas "no varíen" en los próximos tres meses, mientras que sólo el 18% prevé mejoras y el 21% empeoramientos.**