

Exportaciones prendas de vestir

Capítulos 61 y 62 de la NCM

Período: Enero-Julio 2024

en base a información de INDEC

CAMARA
INDUSTRIAL ARGENTINA DE LA INDUMENTARIA

Agosto 2024

Exportaciones de prendas de vestir

Resumen Ejecutivo – Período Enero-Julio 2024

- El **valor total exportado de prendas de vestir** durante los primeros siete meses de 2024 **creció un 14%** con relación al mismo período del año anterior, registrando **unos 11,7 millones de dólares**.
- **379 toneladas** se exportaron en lo que va del año, se observa así **un crecimiento del volumen exportado del 15%** respecto a igual período del año 2023.
- El **valor unitario** de la prenda exportada **decreció un 1%** respecto a igual período del año anterior, alcanzando los 30,9 dólares por prenda.
- Sólo durante el mes de julio se registraron exportaciones por **2 millones de dólares**. En cantidades este registro fue de **70 toneladas**.
- Las posiciones correspondientes a **“los demás de algodón”** (principalmente medias) con **4.4 millones de dólares**, **“Camisas de hombre de algodón”** con 1.6 millones y **“Pantalones de mujer de algodón”**, fueron los principales productos exportados durante los primeros siete meses del 2024.
- **Los demás de algodón** son **Calzas, Panty medias, leotardos, medias, calcetines y demás artículos de calcetería**.
- Los principales destinos de exportación relevados por INDEC **son información confidencial, y explican el 72% de las exportaciones totales**. No obstante, por fuentes no oficiales tenemos conocimiento de que los principales destinos de exportación **son Brasil y Chile**.

Valor y volumen de exportaciones de prendas de vestir | Orden por valor 2024

Registros acumulados durante el período Enero-Julio de cada año

Exportaciones	FOB (u\$s)	En toneladas	Precio unitario
2018*	13.110.989	327	\$ 40,1
2019*	13.380.381	333	\$ 40,2
2020*	8.250.388	262	\$ 31,5
2021*	14.225.095	486	\$ 29,3
2022*	15.298.453	530	\$ 28,8
2023*	10.269.517	329	\$ 31,2
2024*	11.723.785	379	\$ 30,9

Variación interanual	
Importaciones	2024 vs 2023
En USD FOB	14,2%
En cantidades	15,2%
Precio unitario	-0,9%

Durante los primeros siete meses del 2024 las exportaciones de indumentaria **crecieron un 14% en dólares** y un **15% en cantidades** respecto a igual periodo del 2023. El **valor unitario** de la prenda de vestir exportada **cayó un 0,9%** respecto al período enero-julio del 2023.

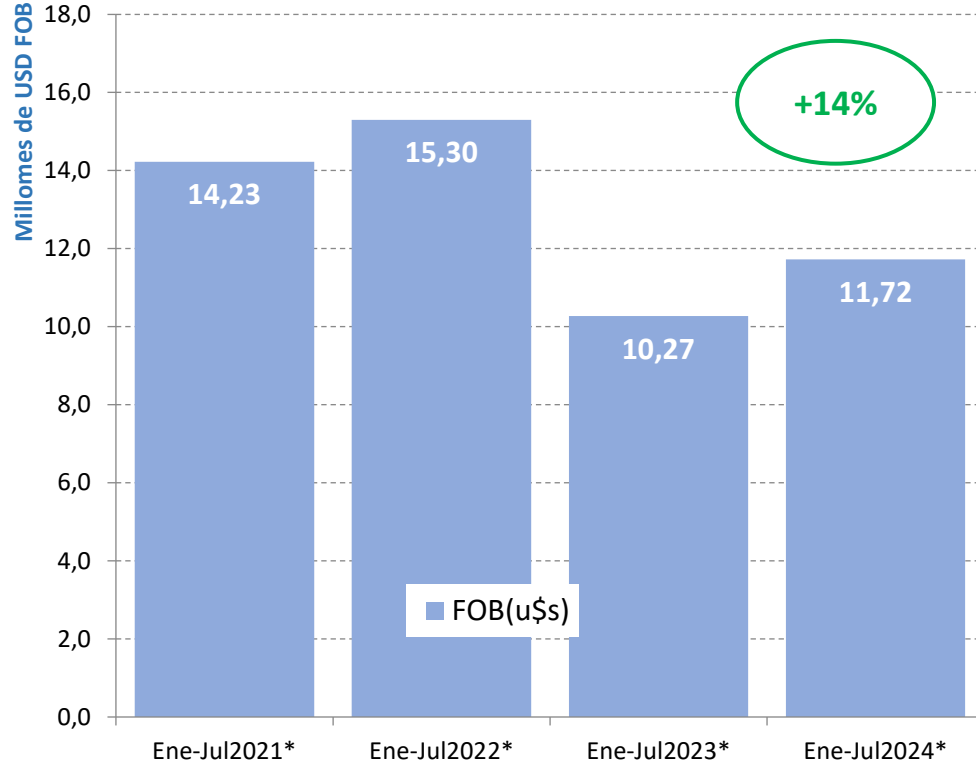
* Registros acumulados durante los primeros siete meses de cada año

Fuente: Elaboración CIAI en base a información de INDEC

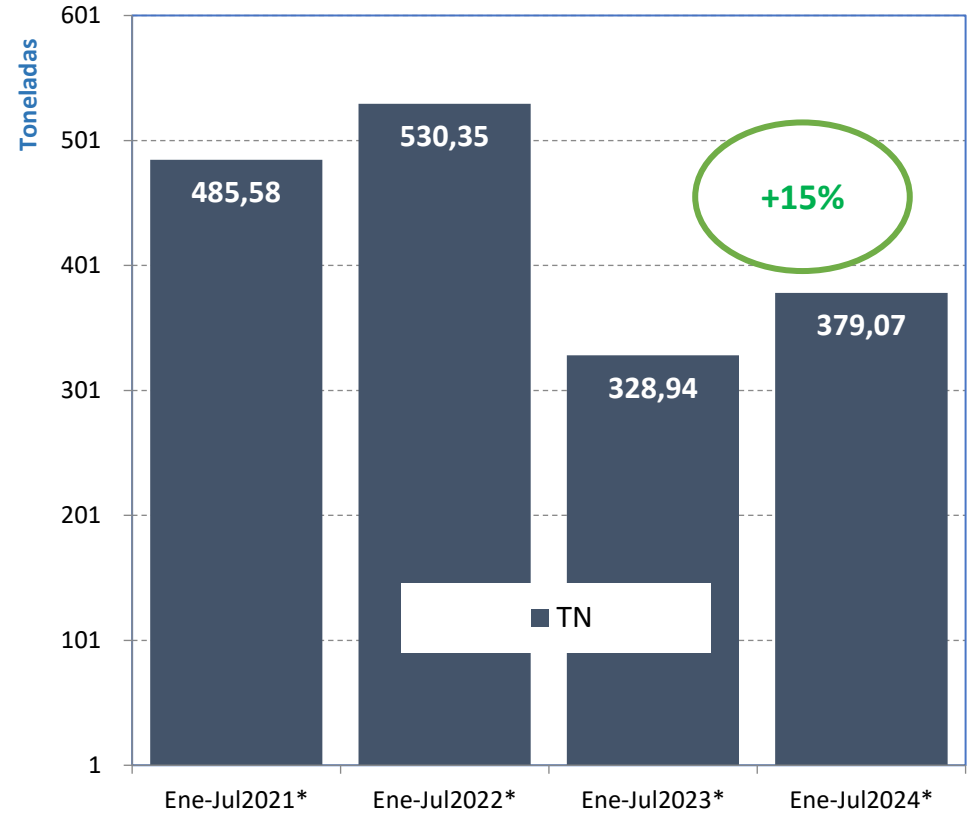
Evolución de exportaciones de prendas de vestir

Registros acumulados del período Enero-Julio de 2024 en relación con iguales períodos de años anteriores

En millones de dólares FOB



En toneladas

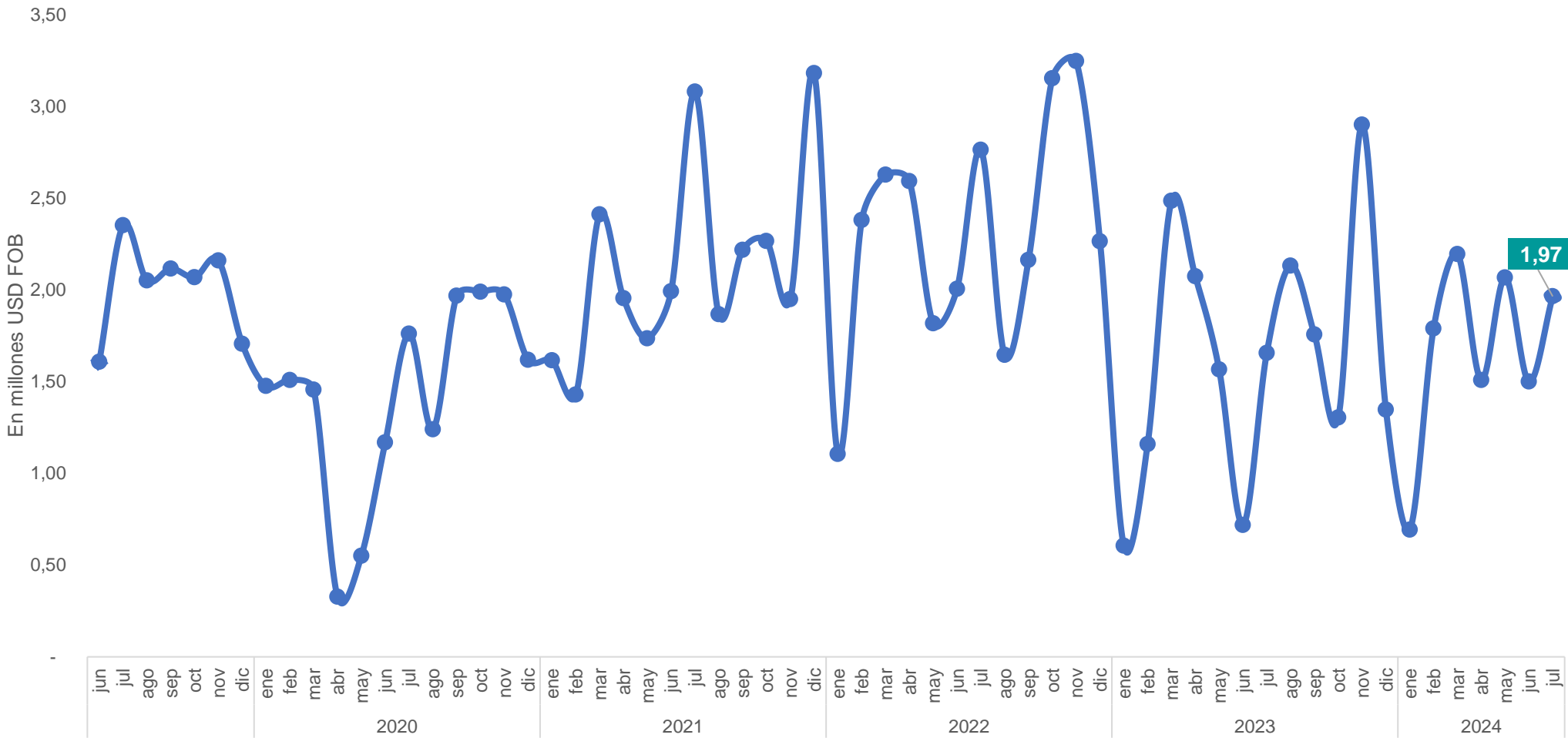


* Registros acumulados durante los primeros siete meses de cada año

Fuente: Elaboración CIAI en base a información de INDEC

Evolución de exportaciones de prendas de vestir en valores

Serie mensual: Junio 2019 – Julio 2024 | en millones de dólares FOB



Fuente: Elaboración CIAI en base a información de INDEC

Exportaciones de prendas de vestir, en dólares y unidades | Orden por valor 2024

Principales destinos. Variación i.a. Acum. Enero-Julio 2024 vs Acum. Enero-Julio 2023

Puesto	Destino	Enero-Julio 2024			Enero-Julio 2023			Var. i. a. %	
		Valor	Volumen	% en	Valor	Volumen	% en	Valor	Volumen
		USD FOB	KG	valor total	USD FOB	KG	valor total	USD FOB	KG
	Total	11.723.785	379.069	100%	10.269.517	328.936	100%	14,2%	15,2%
1	Confidencial	8.449.797	228.990	72,1%	-	-	0,0%	0,0%	0,0%
2	Uruguay	2.152.371	131.308	18,4%	3.188.867	171.969	31,1%	-32,5%	-23,6%
3	Chile	808.231	13.089	6,9%	3.333.855	68.716	32,5%	-75,8%	-81,0%
4	Brasil	189.980	2.659	1,6%	2.662.482	67.998	25,9%	-92,9%	-96,1%
5	Paraguay	116.601	2.574	1,0%	470.347	10.554	4,6%	-75,2%	-75,6%
	Resto	6.807	448	0,1%	613.965	9.699	10,6%	-98,9%	-95,4%

Los principales destinos de exportación relevados por INDEC son información confidencial, y concentran el **72%** de las exportaciones totales. Sin embargo, por fuentes no oficiales tenemos conocimiento de que los **principales destinos de exportación son: Chile y Brasil.**

* Registros acumulados durante los primeros siete meses de cada año

Fuente: Elaboración CIAI en base a información de INDEC

Exportaciones de prendas de vestir, en dólares y unidades | Orden por valor 2024

Principales 20 productos por posición arancelaria NCM. Variación i.a. Acum. Enero-Julio 2024 vs Enero-Julio 2023

Puesto	Posición arancelaria	Descripción	Enero-Julio 2024			Enero-Julio 2023			Var. i. a. %	
			Valor	Volumen	% en	Valor	Volumen	% en	Valor	Volumen
			USD FOB	KG	valor total	USD FOB	KG	valor total	USD FOB	KG
		Total	11.723.785	379.069	100%	10.269.517	328.936	100%	14,2%	15,2%
1	61159500	Los demás de algodón	4.426.553	161.748	37,8%	131.364	4.212	1,3%	3269,7%	3740,5%
2	62052000	Camisas (H) de algodón	1.580.822	11.507	13,5%	-	-	0,0%	0,0%	0,0%
3	62046200	Pantalones (M) de algodón	837.750	46.844	7,1%	824.505	37.972	8,0%	1,6%	23,4%
4	61169300	Los demás guantes de FS	575.890	11.580	4,9%	-	-	0,0%	0,0%	0,0%
5	61091000	T-shirts y camisetas interiores algodón	448.891	15.122	3,8%	239.634	6.253	2,3%	87,3%	141,8%
6	61102000	Sweaters de algodón	418.625	20.468	3,6%	308.650	15.918	3,0%	35,6%	28,6%
7	61159600	Los demás de FS	238.424	7.565	2,0%	19.539	532	0,2%	1120,2%	1322,7%
8	61103000	Sweaters de FS o FA	233.581	7.612	2,0%	323.647	10.876	3,2%	-27,8%	-30,0%
9	62034200	Pantalones (H) de algodón	172.890	11.672	1,5%	189.876	10.820	1,8%	-8,9%	7,9%
10	61178090	Los demás complementos de vestir	164.360	7.061	1,4%	-	-	0,0%	0,0%	0,0%
11	61071100	Calzoncillos y Slips (H) de algodón	147.331	335	1,3%	23.833	513	0,2%	518,2%	-34,8%
12	61112000	Prendas de vestir para bebés de algodón	139.924	9.631	1,2%	-	-	0,0%	0,0%	0,0%
13	62046300	Pantalones (M) de FS	130.461	1.698	1,1%	128.267	2.192	1,2%	1,7%	-22,6%
14	61143000	Las demás prendas de vestir de FS	129.428	3.797	1,1%	61.128	2.568	0,6%	111,7%	47,8%
15	61099000	T-shirts y camisetas interiores - Los demás	126.943	3.632	1,1%	320.062	15.029	3,1%	-60,3%	-75,8%
16	62063000	Camisas y blusas (M) de algodón	113.524	2.099	1,0%	106.485	1.369	1,0%	6,6%	53,3%
17	62111100	Bañadores (H)	112.789	728	1,0%	-	-	0,0%	0,0%	0,0%
18	62023000	Abrigos y similares (M) de algodón	105.817	6.363	0,9%	-	-	0,0%	0,0%	0,0%
19	61101100	Sweaters de lana	102.961	1.167	0,9%	8.472	91	0,1%	1115,4%	1177,0%

* Registros acumulados durante los primeros siete meses de cada año

Los demás de algodón son Calzas, Panty medias, leotardos, medias, calcetines y demás artículos de calcetería.

Fuente: Elaboración CIAI en base a información de INDEC

Exportaciones de prendas de vestir, en dólares y unidades | Orden por valor 2024

Principales 15 productos por Categoría. Variación i.a. Acum. Enero-Julio 2024 vs Acum. Enero-Julio 2023

Puesto	Producto	Enero-Julio 2024			Enero-Julio 2023			Var. i. a. %	
		Valor	Volumen	% en	Valor	Volumen	% en	Valor	Volumen
		USD FOB	KG	valor total	USD FOB	KG	valor total	USD FOB	KG
		Total	11.723.785	379.069	100%	10.269.516	328.936	36%	14,2%
1	Calzas y medias	4.670.129	169.715	39,8%	152.078	4.839	1%	2970,9%	3407,1%
2	Camisas Hombre	1.596.478	12.075	13,6%	5.873	260	0%	27083,9%	4538,8%
3	Pantalones	1.531.352	71.059	13,1%	1.372.139	58.050	13%	11,6%	22,4%
4	Sweaters	755.166	29.247	6,4%	640.769	26.886	6%	17,9%	8,8%
5	Guantes	578.025	11.594	4,9%	-	-	0%	0,0%	0,0%
6	T-Shirts	575.834	18.754	4,9%	559.696	21.282	5%	2,9%	-11,9%
7	Las demás prendas	314.086	14.378	2,7%	155.733	11.456	2%	101,7%	25,5%
8	Camisas y Blusas mujer	275.426	4.629	2,3%	288.311	4.784	3%	-4,5%	-3,2%
9	Abrigos	258.358	11.512	2,2%	150.528	8.034	1%	71,6%	43,3%
10	Ind. Interior Femenina	256.277	8.315	2,2%	152.767	5.544	1%	67,8%	50,0%
11	Prendas y Complementos	201.895	11.650	1,7%	-	-	0%	0,0%	0,0%
12	Vestidos y Faldas	198.445	6.079	1,7%	137.474	4.928	1%	44,4%	23,4%
13	Complementos de vestir	167.827	7.316	1,4%	-	-	0%	0,0%	0,0%
14	Ind. Interior Masculina	149.027	394	1,3%	27.188	877	0%	448,1%	-55,1%
15	Bañadores hombre	112.789	728	1,0%	-	-	0%	0,0%	0,0%

* Registros acumulados durante los primeros siete meses de cada año

Fuente: Elaboración CIAI en base a información de INDEC